



## VSF Fangstrapport for 2011

1	Generelt .....	1
1.1	Rapportering .....	1
1.2	Årsvariation .....	2
1.3	Oversigt .....	2
2	Havørred.....	3
2.1	Vejle Å .....	4
2.2	Rohden Å.....	6
2.3	Øvrige år .....	7
3	Laks .....	7
4	Regnbue .....	7
5	Bækørred.....	7
6	Gedde.....	7

Tal skrevet i parentes (000) er for 2010.

### 1 Generelt

Der har i den første del af sæsonen 2011 været frygt for, at den negative tendens fra 2010, hvor fangsterne gik en del tilbage, ville forværres yderligere i 2011. Det har givet anledning til nogen bekymring ved åen. I den sidste del af sæsonen kom der dog lidt mere gang i fiskeriet, og vi kan konstatere, at 2011 og 2010 kom til at ligge på samme niveau.

Denne Nedgangen i fiskeriet for både 2010 og 2011 i forhold til de tidligere år er ikke et specielt Vejle problem. Det gælder for mange af Jyllands østvendte vandløb.

Denne fangstrapport omfatter månederne april til oktober 2011, og den er baseret på de 682 rapporter, der var modtaget pr. 09. december 2011, enten elektronisk via hjemmesiden eller som papirrapporter. Det svarer til en svarprocent på 83%, hvilket ligger en del under endelig svarprocent i 2010, som nåede op på 93%.

#### 1.1 Rapportering

Rapporterne fordeler sig som følger:

	Med fangst	Uden fangst	I alt
Via hjemmesiden	247	324	571
Pr. brev	36	75	111
I alt	283	399	682
Svarprocent	34%	48%	83%

Pr. 31. oktober 2011 var vi i alt 823 medlemmer.

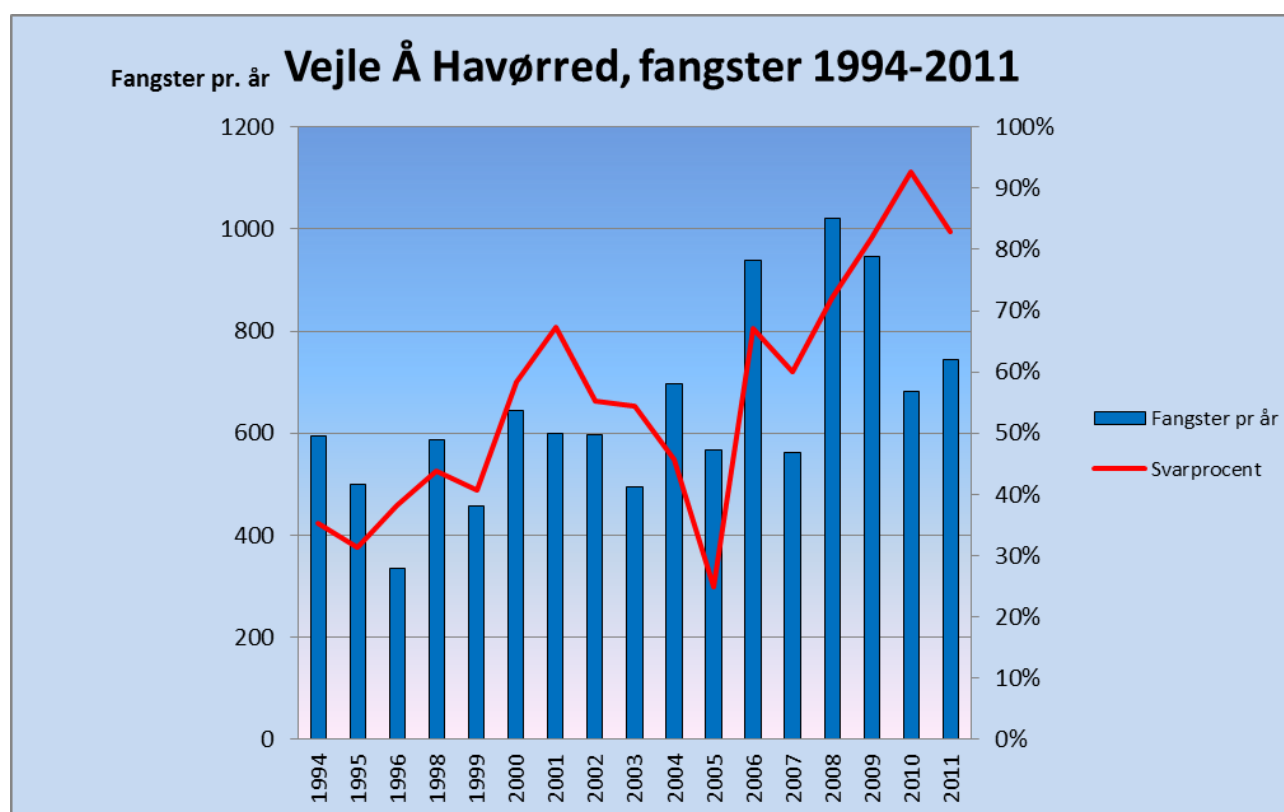
I de seneste 5-6 år har vores kampagne for at få medlemmerne til at aflevere fangstrapper medført en rigtig flot udvikling frem til 2010, hvor vi nåede op på 93%.

I 2011 har vi ikke "nurset" vores medlemmer ved at sendt påmindelser ud til de medlemmer, som ikke havde rapporteret i tide. Det kan måske være forklaringen på, at svarprocenten er faldet til 83%.

Så de glomsomme medlemmer må nu lære det på den hårde måde: strafgebyr i henhold til vedtægternes §7 stk.5.

## 1.2 Årsvariation

Nedenstående grafik viser, hvorledes antallet af havørreder fanget i Vejle Å har varieret siden 1994.



## 1.3 Oversigt

Der er registreret i alt 1263 (1375) fangster, heraf er 949 (932) hjemtaget og 314 (443) er genudsat.

I det efterfølgende er der kun regnet med hjemtagne fisk.

Den samlede fangststatistik for 2011 ser således ud:

<b>VSF FANGSTSTATISTIK 2011: pr. 9. december 2011</b>											
Art	Fiskevand					Hjemtagne fisk i alt					
	Vejle Å	Rohden Å	Grejs Å	Fårup-huse sø	Gels Å	2011	2010	2009	2008	2007	2006
Havørred	745	60				805	803	1011	1433	591	980
Regnbueørred	73	51				124	87	66	92	136	63
Laks	6	0				6	12	14	11	4	3
Bækørred	13	1				14	8	14	11	9	17
Gedde				1		1	11	6	8	2	
Ål						0	11	1	12		
Andet						0	0	0	2		
<b>I alt</b>	<b>837</b>	<b>112</b>	<b>0</b>	<b>0</b>	<b>0</b>	<b>949</b>	<b>932</b>	<b>1112</b>	<b>1569</b>	<b>742</b>	<b>1063</b>

Der er ikke registreret fangster fra Vingsted sø.

## 2 Havørred

I 2011 er der for samtlige vores fiskevande indrapporteret i alt 805 (803) stk. med en samlet vægt på 1522 (1520) kg.

Det er interessant, at der så lidt forskel mellem 2010 og 2011.

Den største havørred i 2011 var på 8 kg, og den havde en længde på 86 cm. Den blev taget af Erling Friis d 29. juli 2010 i Rohden Å.

## 2.1 Vejle Å

### Oversigt

For Vejle Å fordeler fangsterne af havørreder sig som følger:

Havørred	VEJLE Å							2011:	:	745		
Interval	Antal pr måned							Antal	Gns	Total		
kg	April	Maj	Juni	Juli	Aug.	Sep.	Okt.	I alt	kg	kg		
0,0 - 1,0	1	0	0	14	19	7	16	57	0,8	48		
1,0 - 1,5	5	4	3	75	83	40	33	243	1,2	291		
1,5 - 2,0	7	0	9	57	51	35	21	180	1,7	302		
2,0 - 2,5	4	0	5	17	31	14	12	83	2,1	177		
2,5 - 3,0	2	0	2	15	13	7	6	45	2,7	120		
3,0 - 4,0	1	1	4	21	22	4	6	59	3,4	202		
4,0 - 5,0	2	0	4	17	12	13	3	51	4,4	222		
5,0 - 6,0	0	0	1	4	4	3	1	13	5,4	70		
6,0 - 7,0	0	0	1	3	3	2	3	12	6,2	74		
7,0 - 8,0	0	0	0	1	1	0	0	2	7,1	14		
8,0 - 9,0	0	0	0	0	0	0	0	0		0		
9,0 - 10,0	0	0	0	0	0	0	0	0		0		
10,0 - 15,0	0	0	0	0	0	0	0	0		0		
I alt	22	5	29	224	239	125	101	745	2,0	1521		

### Fordeling på fangststed

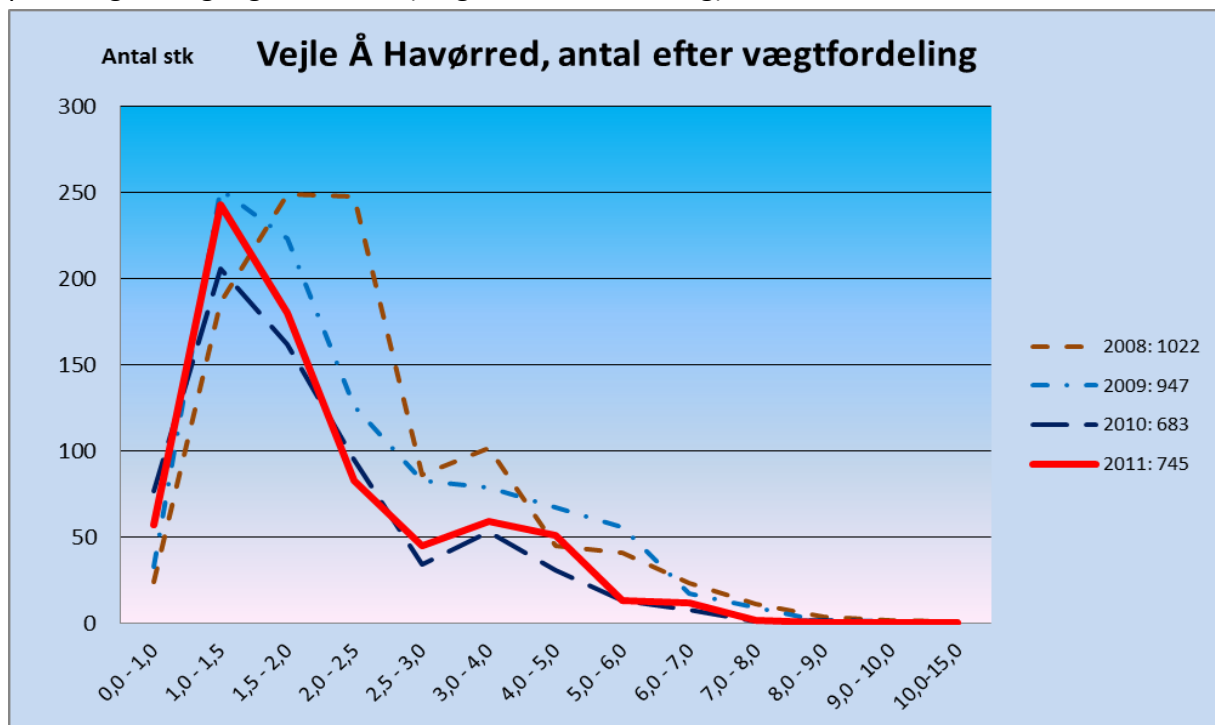
Hvor i Vejle Å er det så, at havørreden fanges?

Fangststed	2011	2010
Vejle å, Zone 1 (Lossepladsen)	63	40
Vejle å, Zone 2 (Knabberup)	208	268
Vejle å, Zone 3 (Kromandens)	10	14
Vejle å, Zone 4 (Godset)	57	86
Vejle å, Zone 5 (Godset)	39	
Vejle å, Zone 6 (Nørager)	86	78
Vejle å, Zone 7 (Vingsted)	7	10
Vejle å, Zone 8 (Ravning)	20	19
Vejle å, Zone 9 (Tørskind)	18	23
Vejle å, Zone 10 (Runkenbjerg)	3	10
Vejle å, uspecificeret	234	135

Det bemærkes, at der i 2011 er flere medlemmer, der har benyttet den nye mulighed for at nøjes med at opgive fiskevand fremfor at specificere fangststed. Hvis denne nye mulighed for at "hemmeligholde" fangststedet, kan få flere til - i det mindste - at rapportere deres fangster, er meget vundet.

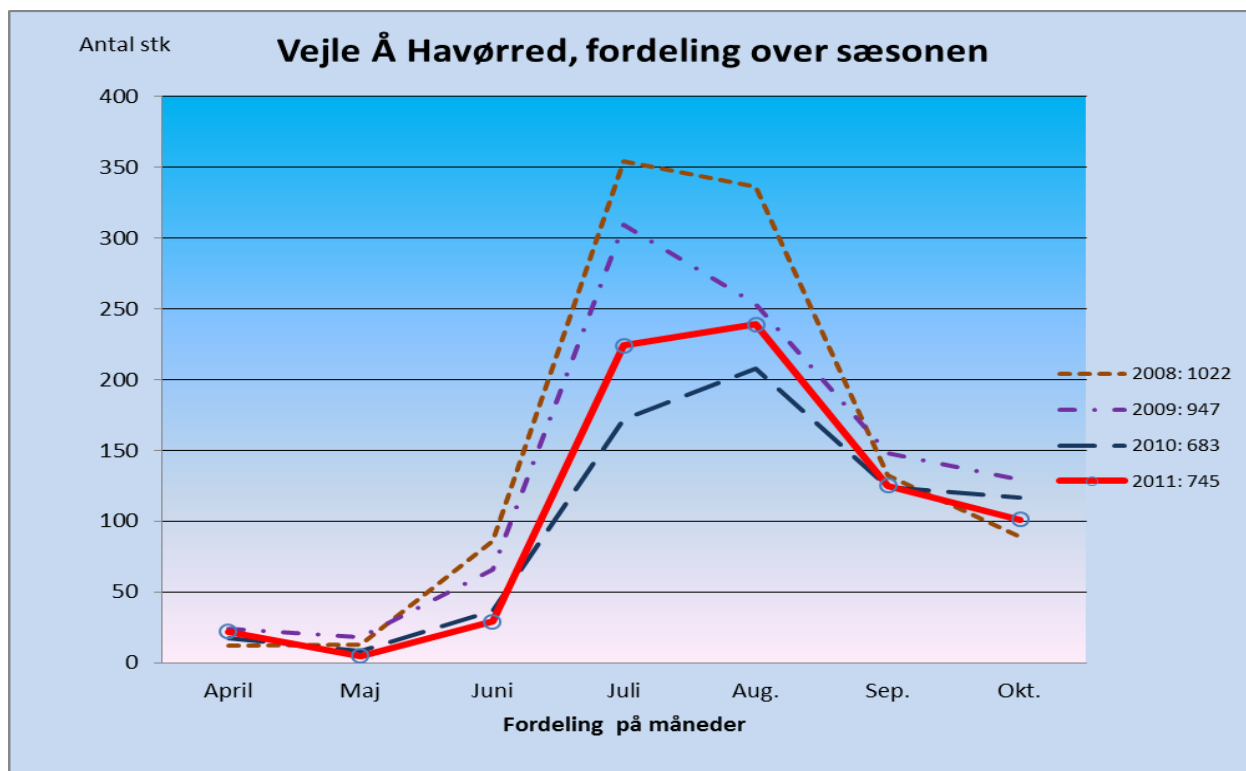
### Vægtfordeling

Som det fremgår af kurverne, ser det ud som om, at vi de sidste par sæsoner har manglet et par tidligere årgange af smolt, (vægtinterval 1,5-2,5 kg).



#### Fordeling på fangstmåned

Kurverne viser at opgangen i både 2010 og 2011 er kommet senere end de tidligere år.



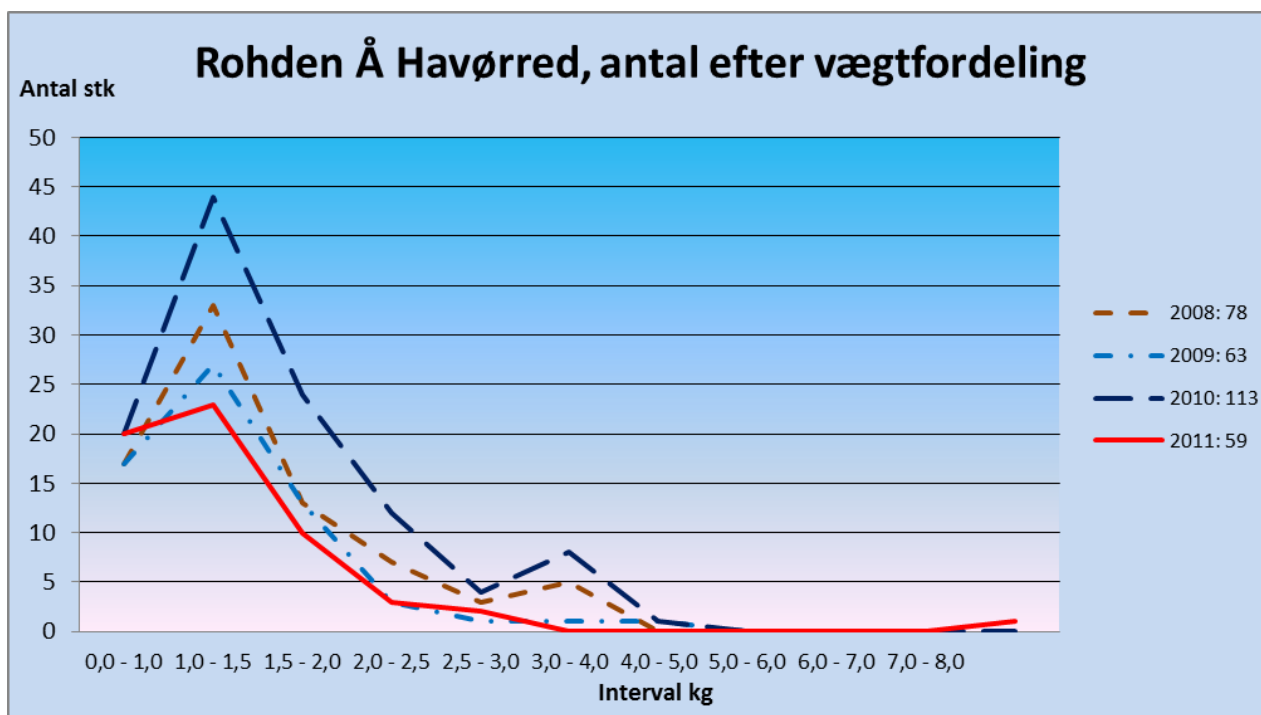
## 2.2 Rohden Å

For Rohden Å fordeler fangsterne af havørreder sig som følger:

Havørred	ROHDEN Å							2011:	:	59		
Interval	Antal pr måned							Antal	Gns	Total		
kg	April	Maj	Juni	Juli	August	September	Oktober	I alt	kg	kg		
0,0 - 1,0	2	0	0	3	6	2	7	20	0,9	17		
1,0 - 1,5	0	0	0	2	11	7	3	23	1,2	27		
1,5 - 2,0	3	0	0	0	4	2	1	10	1,6	16		
2,0 - 2,5	1	0	0	0	2	0	0	3	2,1	6		
2,5 - 3,0	1	0	0	1	0	0	0	2	2,8	6		
3,0 - 4,0	0	0	0	0	0	0	0	0		0		
4,0 - 5,0	0	0	0	0	0	0	0	0		0		
5,0 - 6,0	0	0	0	0	0	0	0	0		0		
6,0 - 7,0	0	0	0	0	0	0	0	0		0		
7,0 - 8,0	0	0	0	0	0	0	0	0		0		
8,0 - 9,0	0	0	0	1	0	0	0	1	8,0	8		
9,0 - 10,0	0	0	0	0	0	0	0	0		0		
10,0 - 15,0	0	0	0	0	0	0	0	0		0		
Hovedtotal	7	0	0	7	23	11	11	59	1,3	79		

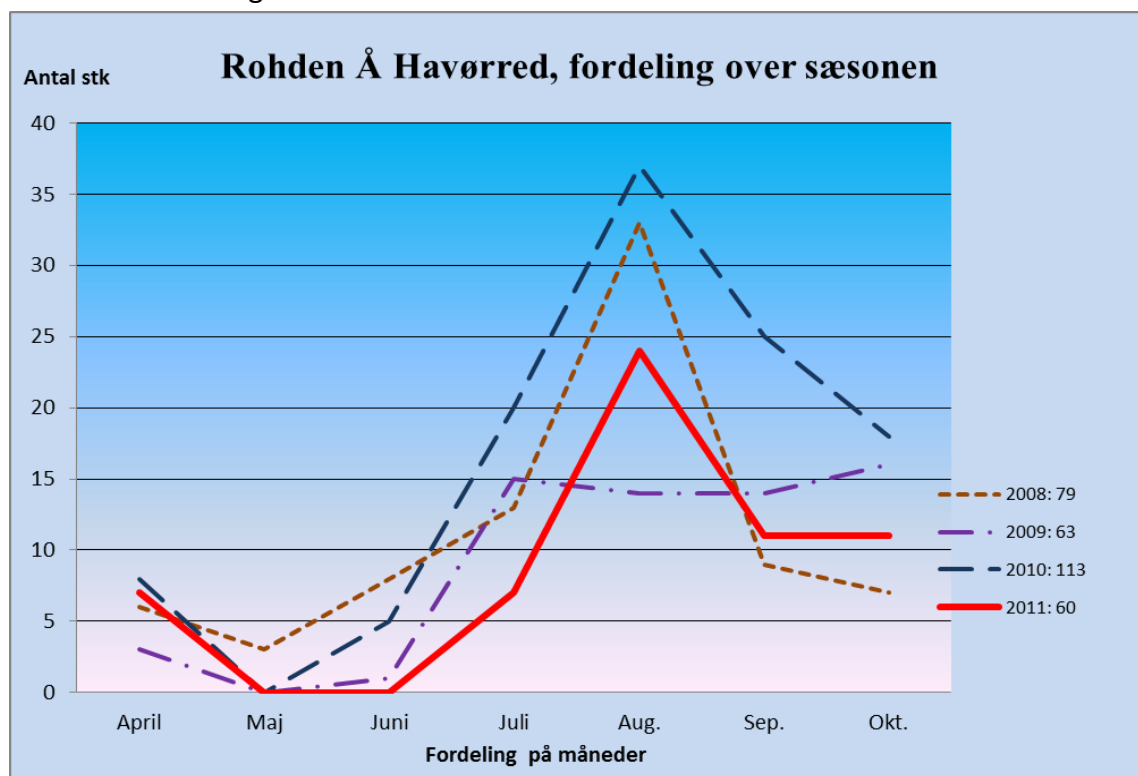
I Rohden Å er antallet af havørreder faldet tilbage til niveauet i 2009, hvor der blev fanget 63 stk. i 2009. Så 2010 var måske en enlig svale.

### Vægtfordeling



## Fordeling på fangstmåned

Det ser ud til at august er måneden for havørredfiskeri i Rohden Å.



### 2.3 Øvrige år

Der er ikke rapporteret fangster fra Gels Å eller Grejs Å.

## 3 Laks

Der er indrapporteret i alt 6 laks, som alle er fanget i Vejle Å, den største vejede 5,5 kg.

Vi ser fortsat frem til, at der i de kommende år bliver rapporteret laks fra Gels Å.

## 4 Regnbue

Der er indrapporteret i alt 87 regnbueørreder fordelt, som følger:

Vejle Å	73 stk.	104 kg
Rohden Å	<u>51 stk.</u>	<u>65 kg</u>
I alt	124 stk.	169 kg

## 5 Bækørred

Fangsten af bækørreder har som sædvanligt været meget beskeden:

Vejle Å	13 stk.	7 kg
Rohden Å	<u>1 stk.</u>	<u>0,4 kg</u>
I alt	14 stk.	7,4 kg

## 6 Gedde

Der er indrapporteret 1 gedde på 2,2 kg fra Fåruphuse Sø.