



Fangstrapport for 2022

Vejle Sportsfiskerforening



Sekretariatet, Vejle Sportsfiskerforening, 13. januar 2023

Indhold

1	Året samlet set	2
2	Oversigt	3
3	Havørred	4
	<i>Vejle Å</i>	4
	<i>Rohden Å</i>	6
	<i>Øvrige fiskevande</i>	7
4	Laks	7
5	Regnbue	7
6	Bækørred	7
7	Gedde	7

1 Året samlet set

Fangstmæssigt ligger sæsonen 2022 på niveau med foregående 2 år.

Denne fangstrapport omfatter fangster indrapporteret i perioden 1. april til 31. december 2022.

I løbet af året blev det muligt at taste fangstmetode ind i fangstrapporten.

I den periode blev fordelingen af de forskellige metoder sådan:

Metode	Antal fangster
Blink	11
Flue	217
Orm	46
Spinner	50
Wobbler	94

Fangstrapporten er baseret på 809 fangstjournaler.

Tal skrevet i parentes (000) er for 2021.

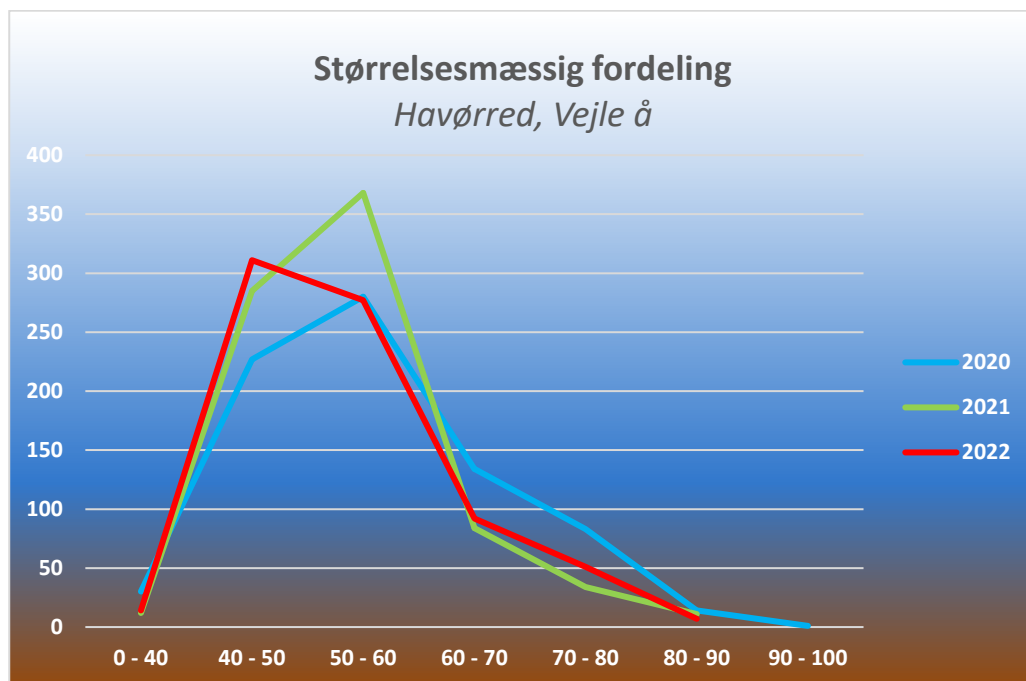
2 Oversigt

Der er registreret i alt 809 (866) fangster fra VSFs fiskevand, heraf er 440 (553) hjemtaget og 369 (313) er genudsat.

Den samlede fangststatistik ser således ud:

VSF FANGSTATISTIK 2022										
ART	FISKEVAND - ANTAL FANGEDE					HERAF HJEMTAGNE FISK I ALT, VEJLE Å				ÆNDRING fra '21 til '22
	Vejle å	Rohden å	Fåruphuse sø	Vingsted sø	Omme å	2022	2021	2020	2019	
Anden art	2					1		3	1	+
Bækørred	27	1				2	3	3	10	-33%
Gedde	4		1				2	2	2	-100%
Havørred	711	41				383	481	510	727	-20%
Laks	1					1	7	1	7	-86%
Regnbueørred	21					19	40	55	73	-53%
I ALT	766	42	1	0	0	406	533	573	820	-24%

3 Havørred

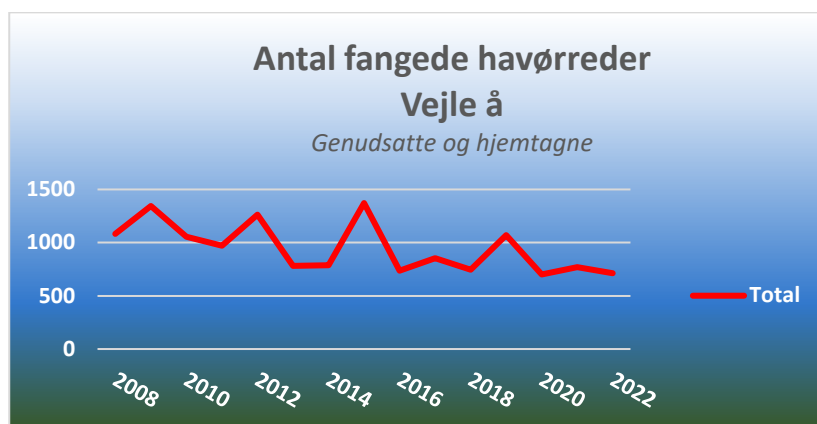


Medlemmerne har genudsat 46% af fangsterne, som fordeler sig således for havørred:

HAVØRRED GENUDSÆTNINGER 2021						
Havørred	FISKEVAND					
	Vejle å			Rohden å		
	Hjemtaget	Genudsat	%	Hjemtaget	Genudsat	%
	383	328	46%	34	7	17%

Vejle Å

Antal fangede havørreder 2008-2022:



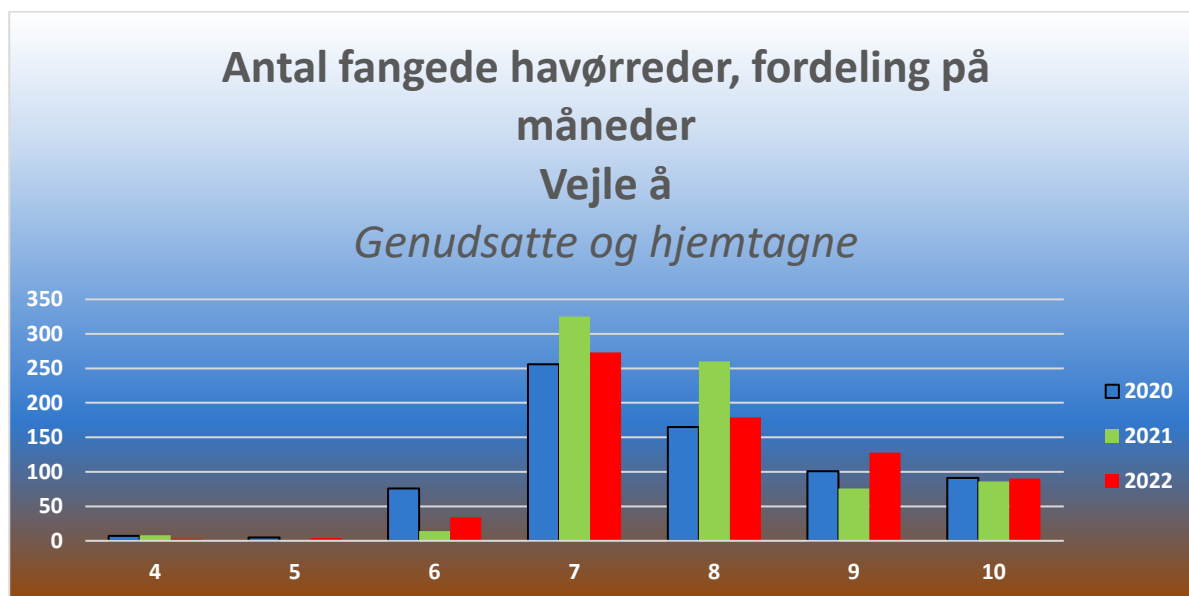
Fordeling på fangststed:

HJEMTAGNE HAVØRRED FORDELT PÅ ZONER I VEJLE Å					
	2022	2021	2020	2019	2018
Vejle å					15
Vejle å, zone 1	99	91	80	196	42
Vejle å, zone 2	69	74	75	185	170
Vejle å, zone 3	20	28	44	59	24
Vejle å, zone 4	15	21	20	25	22
Vejle å, zone 5	39	37	46	31	38
Vejle å, zone 6	112	147	138	150	121
Vejle å, zone 7	9	12	12	2	2
Vejle å, zone 8	3	11	10	11	1
Vejle å, zone 9	14	32	20	10	13
Vejle å, zone 10	3	5	8	2	5
Vejle å, zone 11		2			
Hovedtotal	383	460	453	671	453

Ifølge fiskelejekontrakterne med Vejle Kommune og Naturstyrelsen er VSF forpligtiget til at rapportere, hvor mange fisk der er fanget i deres fiskevand. Derfor skal der laves en rapportering fordelt på zoner, som den ovenfor viste.

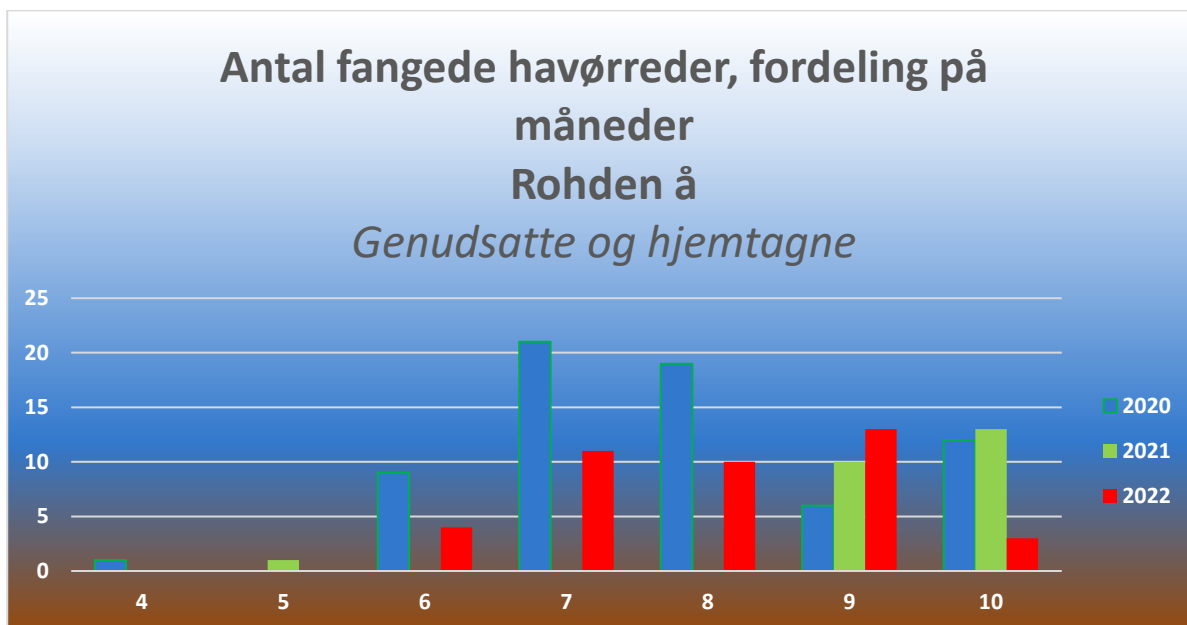
Da genudsætningsprocenten i år er højere end sidste år bidrager det til at fangsterne ser mindre ud i 2022 i forhold til 2021.

Fordeling på fangstmåned:



Rohden Å

For Rohden Å fordeler fangsterne af havørreder sig som følger:



NB: Rohden å var lukket i perioden slut maj – start september 2021

Øvrige fiskevande

Ud over Vejle og Rohden å er der er indrapporteret fangst fra Fåruphuse sø.

4 Laks

Der er indrapporteret 1 laks fra Vejle å.

5 Regnbue

Der er indrapporteret i alt 21 (41) regnbueørreder fordelt, som følger:

Vejle å	21 stk
Rohden å	0 stk
I alt	21 stk

6 Bækørred

Der er indrapporteret i alt 28 (16) bækørreder – 13 genudsat og 2 hjemtaget - fordelt som følger:

Vejle å	27 stk
Rohden å	1 stk
I alt	28 stk

7 Gedde

Der er indrapporteret i alt 5 stk. gedder – alle.

Vejle å	4 stk
Fåruphuse sø	1 stk