



Fangstrapport for 2021

Vejle Sportsfiskerforening



Sekretariatet, Vejle Sportsfiskerforening, 1. marts 2022

Indhold

1	Året samlet set	2
2	Oversigt	3
3	Havørred	3
	<i>Vejle Å</i>	<i>4</i>
	<i>Rohden Å</i>	<i>5</i>
	<i>Øvrige fiskevande</i>	<i>6</i>
4	Laks	6
5	Regnbue	6
6	Bækørred	6
7	Gedde	6

1 Året samlet set

I 2021 har Rohden å været lukket en stor del af sæsonen grundet faren for IHN. Heldigvis ser det ikke ud til, at der er sket nogen spredning af IHN, men det har selvfølgelig resulteret i at fangsterne i Rohden å er på et lavt niveau i 2021.

Bortset fra det ligger 2021 fangstmæssigt på samme niveau som 2020.

Denne fangstrapport omfatter fangster indrapporteret i perioden 1. april til 31. december 2021.

Fangstrapporten er baseret på 867 fangstjournaler.

Tal skrevet i parentes (000) er for 2020.

2 Oversigt

Der er registreret i alt 866 (891) fangster fra VSFs fiskevand, heraf er 553 (573) hjemtaget og 313 (318) er genudsat.

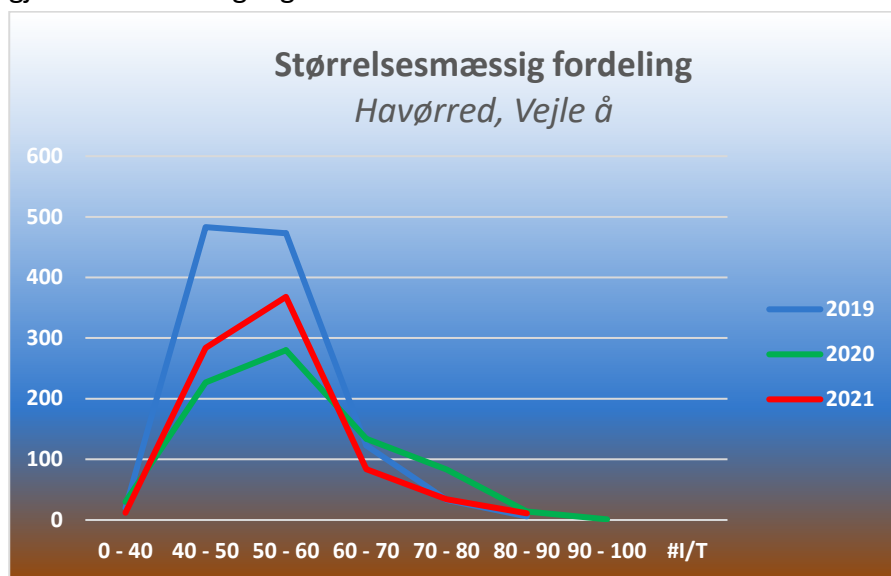
Den samlede fangststatistik ser således ud:

VSF FANGSTATISTIK 2021										
ART	FISKEVAND - ANTAL FANGEDE					HERAF HJEMTAGNE FISK I ALT				ÆNDRING fra '20 til '21
	Vejle å	Rohden å	Fåruphuse sø	Vingsted sø	Omme å	2021	2020	2019	2018	
Anden art							3	1	2	-100%
Bækørred	16					3	3	10	13	0%
Gedde	4		3		1	2	2	2		0%
Havørred	770	24				481	510	727	484	-6%
Kildeørred										-
Laks	7					7	1	7	13	600%
Regnbueørred	39	2				40	55	73	76	-27%
I ALT	836	26	3	0	1	553	573	820	588	-7%

3 Havørred

Som nævnt ovenfor har Rohden å været lukket en del af sæsonen, hvilket også har indflydelse på det samlede antal fangede havørred.

For Vejle å ses at der i 2021 blev fanget forholdsvis flere mindre fisk (op til 60 cm) end der gjorde i 2020. Til gengæld er der færre af de større.

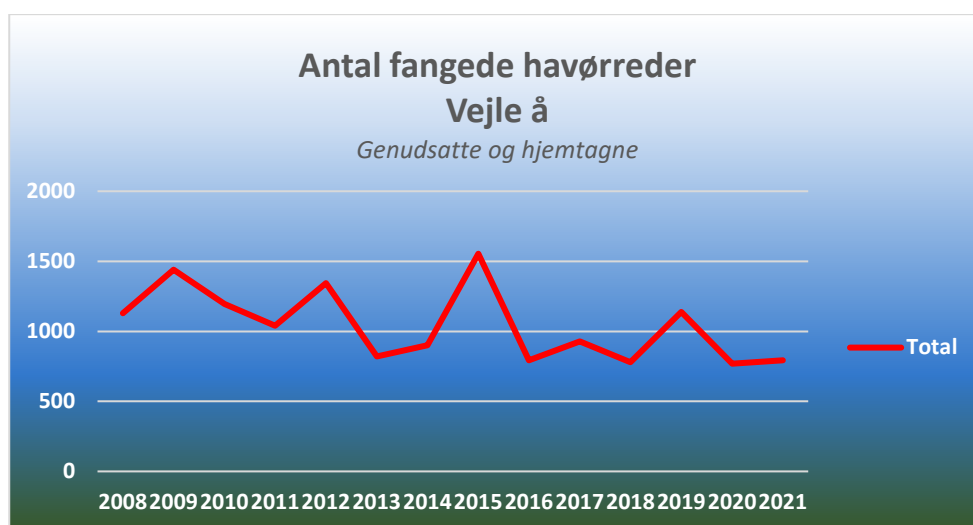


Medlemmerne har genudsat 36% af fangsterne, som fordeler sig således:

HAVØRRED GENUDSÆTNINGER 2021						
Havørred	FISKEVAND					
	Vejle å			Rohden å		
	Hjemtaget	Genudsat	%	Hjemtaget	Genudsat	%
	460	310	40%	21	3	13%

Vejle Å

Antal fangede havørreder 2008-2021:

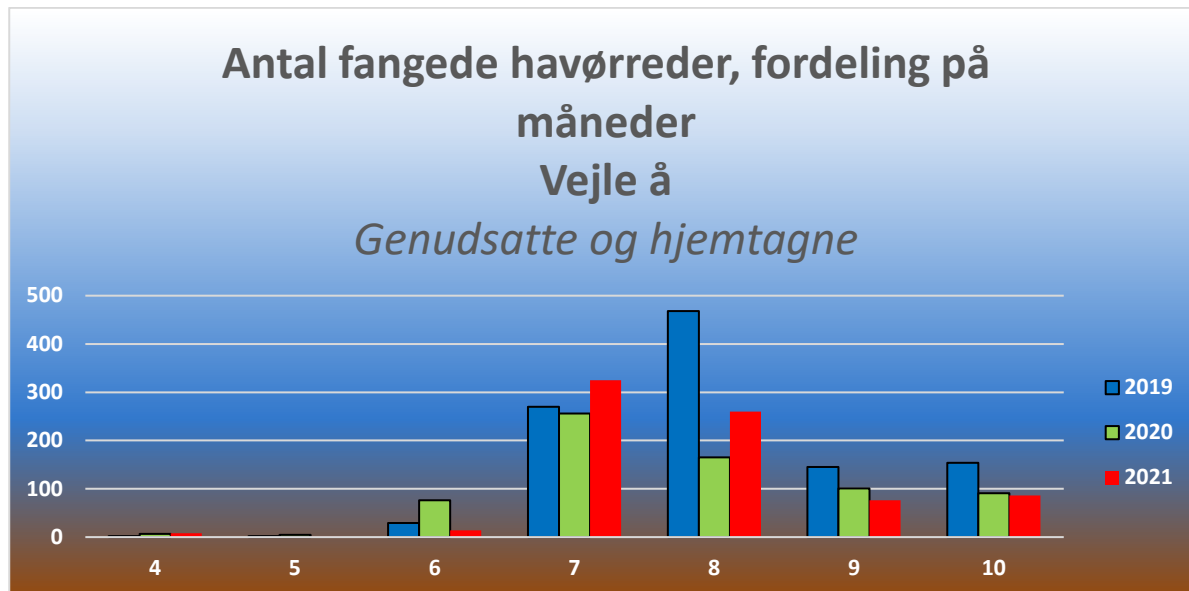


Fordeling på fangststed:

HJEMTAGNE HAVØRRED FORDELT PÅ ZONER I VEJLE Å					
	2021	2020	2019	2018	2017
Vejle å	0			15	4
Vejle å, zone 1	91	80	196	42	73
Vejle å, zone 2	74	75	185	170	231
Vejle å, zone 3	28	44	59	24	41
Vejle å, zone 4	21	20	25	22	25
Vejle å, zone 5	37	46	31	38	38
Vejle å, zone 6	147	138	150	121	140
Vejle å, zone 7	12	12	2	2	3
Vejle å, zone 8	11	10	11	1	9
Vejle å, zone 9	32	20	10	13	18
Vejle å, zone 10	5	8	2	5	1
Vejle å, zone 11	2				
Hovedtotal	460	453	671	453	583

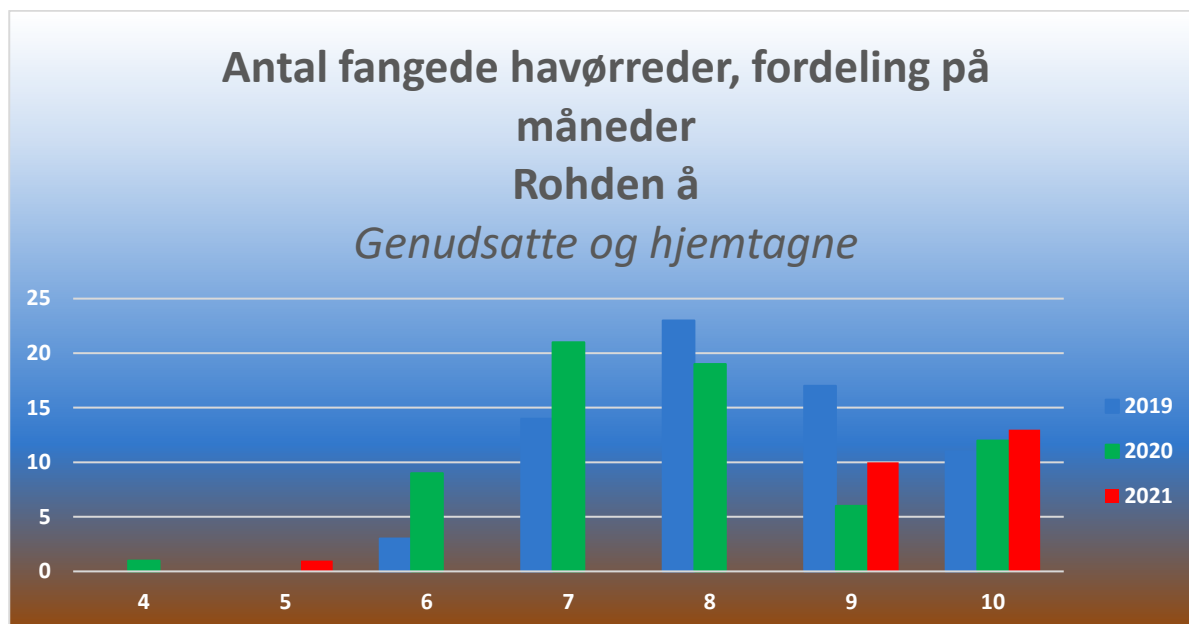
Ifølge fiskelejekontrakterne med Vejle Kommune og Naturstyrelsen er VSF forpligtiget til at rapportere, hvor mange fisk der er fanget i deres fiskevand. Derfor skal der laves en rapportering fordelt på zoner, som den ovenfor viste.

Fordeling på fangstmåned:



Rohden Å

For Rohden Å fordeler fangsterne af havørreder sig som følger:



NB: Rohden å var lukket i perioden slut maj – start september

Øvrige fiskevande

Der er indrapporteret fangst fra Omme å (se nedenfor) og Fåruphuse sø.

4 Laks

Der er indrapporteret 7 laks fra Vejle å.

5 Regnbue

Der er indrapporteret i alt 41 (56) regnbueørreder fordelt, som følger:

Vejle å	39 stk
Rohden å	2 stk
I alt	41 stk

6 Bækørred

Der er indrapporteret i alt 16 (52) bækørreder – 13 genudsat og 3 hjemtaget - fordelt som følger:

Vejle å	16 stk
Rohden å	0 stk
Omme å	0 stk
I alt	16 stk

7 Gedde

Der er indrapporteret i alt 8 stk. gedder – 6 genudsat og 2 hjemtaget.

Vejle å	4 stk
Fåruphuse sø	3 stk
Omme å	1 stk