



Fangstrapport for 2019

Vejle Sportsfiskerforening



Rita Frosts vinderbillede fra fotokonkurrencen i 2019

Sekretariatet, Vejle Sportsfiskerforening, 1. jan. 2019

Indhold

1	Året samlet set	2
2	Generelt	2
3	Oversigt	3
4	Havørred	3
	Vejle Å	4
	Rohden Å	6
	Øvrige fiskevande	7
5	Laks	7
6	Regnbue	7
7	Bækørred	7
8	Gedde	7

1 Året samlet set

Der er fanget godt med havørred i det forløbne år i Vejle Sportsfiskerforening. Særligt Vejle å har kastet en del af sig. Da der samtidig har været et svagt vigende medlemstal må det siges at have været et godt år for medlemmerne.

I tal betyder det, at der er fanget 1138 havørred af 567 medlemmer, altså lidt over 2 havørred pr medlem, hvilket kun er hændt 2 gange i de sidste 10 år nemlig i 2015 og 2019. Det skal også ses i lyset af, at der er flere danske havørred-åer, som har haft vigende fangsttal. Det præcise billede af hvordan sæsonen har været i de øvrige danske åer er dog svært at få, da det ikke er alle steder, der har rapporteringspligt på havørred, som vi har i VSF.

Der er kun registreret fangster fra Vejle å og Rohden å og altså ingen registreringer fra vores fiskevand i Fåruphuse så, Vingsted sø, Grejs å og Omme å. Det er formodentlig snarere et udtryk for, at der ikke bliver fisket end, at der ingen fisk er. En opfordring til at prøve disse vande af i den nye sæson.

2 Generelt

Denne fangstrapport omfatter fangster indrapporteret i perioden 1. april til 31. december 2019.

Fangstrapporten er baseret på 1260 fangstjournaler fordelt på 249 medlemmer.

Tal skrevet i parentes (000) er for 2018.

3 Oversigt

Der er registreret i alt 1260 (903) fangster fra VSFs fiskevand, heraf er 820 (588) hjemtaget og 440 (315) er genudsat.

Den samlede fangststatistik for hjemtagne fisk ser således ud:

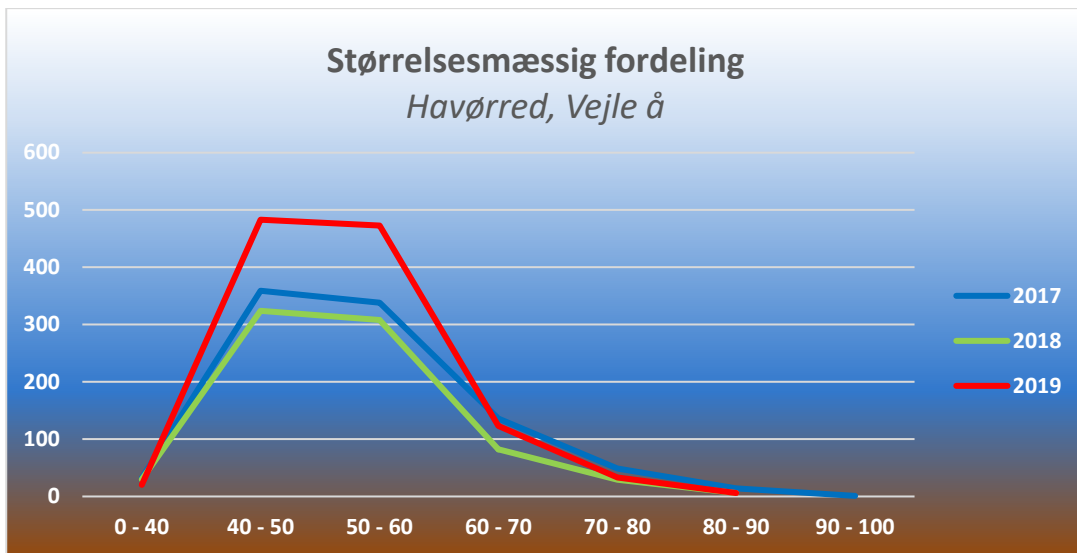
VSF FANGSTATISTIK 2019 - HJEMTAGNE FISK												
ART	FISKEVAND						HJEMTAGNE FISK I ALT					ÆNDRING fra '18 til '19
	Vejle å	Rohden å	Fårup- huse sø	Vingsted sø	Omme å	Grejs å	2019	2018	2017	2016	2015	
Anden art	1						1	2	1	2	3	-50%
Bækørred	10						10	13	6	6	21	-23%
Gedde	2						2		2	5	5	-
Havørred	671	56					727	484	654	572	1119	50%
Kildeørred									1	11		-
Laks	7						7	13	4	1	3	-46%
Regnbue- ørred	67	6					73	76	59	149	185	-4%
I ALT	758	62	0	0	0	0	820	588	727	746	1336	39%

4 Havørred

I 2019 er der for samtlige af vores fiskevande indrapporteret i alt 727 (484) stk. hjemtagne. I alt er der fanget 1138 (779) stk. Fangsterne i 2019 er altså 46 % højere end sidste år.

Da vi i VSF har haft en lille tilbagegang i medlemstal og dermed færre til at fange fiskene må det siges at have været et godt havørred-år i VSF.

Der er i år fanget forholdsvis mange havørred mellem 40 og 50 cm og derfor er gennemsnitsstørrelsen på hjemtagne fisk i år også lidt lavere 1,54 kg end sidste år (1,6 kg).

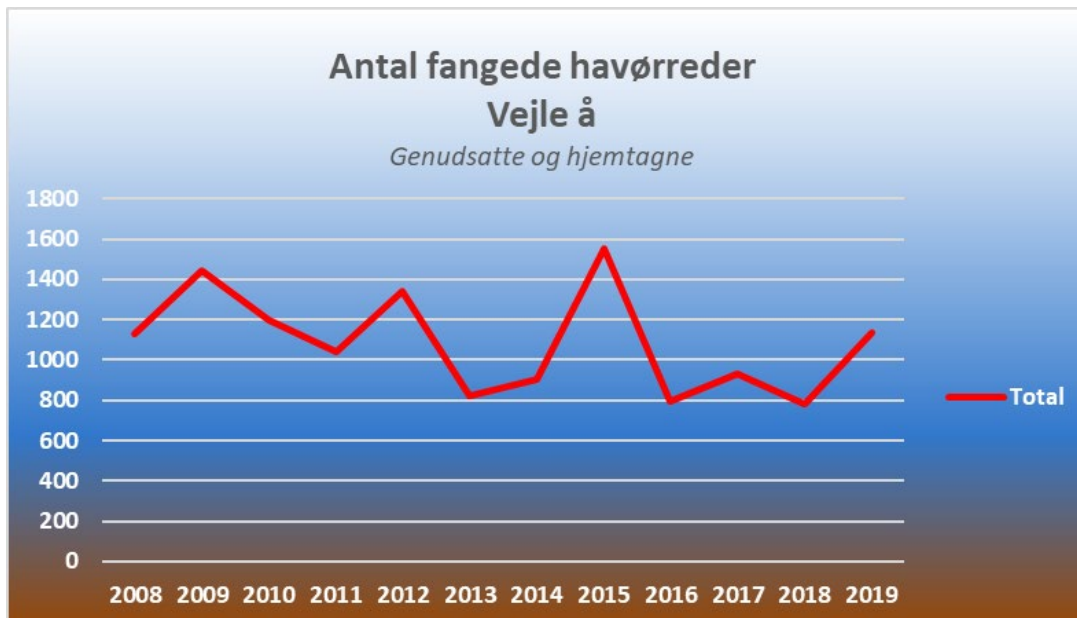


Medlemmerne har genudsat 37% af fangsterne.

HAVØRRED GENUDSÆTNINGER 2019						
Havørred	FISKEVAND					
	Vejle å			Rohden å		
	Hjemtaget	Genudsat	%	Hjemtaget	Genudsat	%
	671	399	37%	56	12	18%

Vejle Å

Antal fangede havørreder 1994-2019:

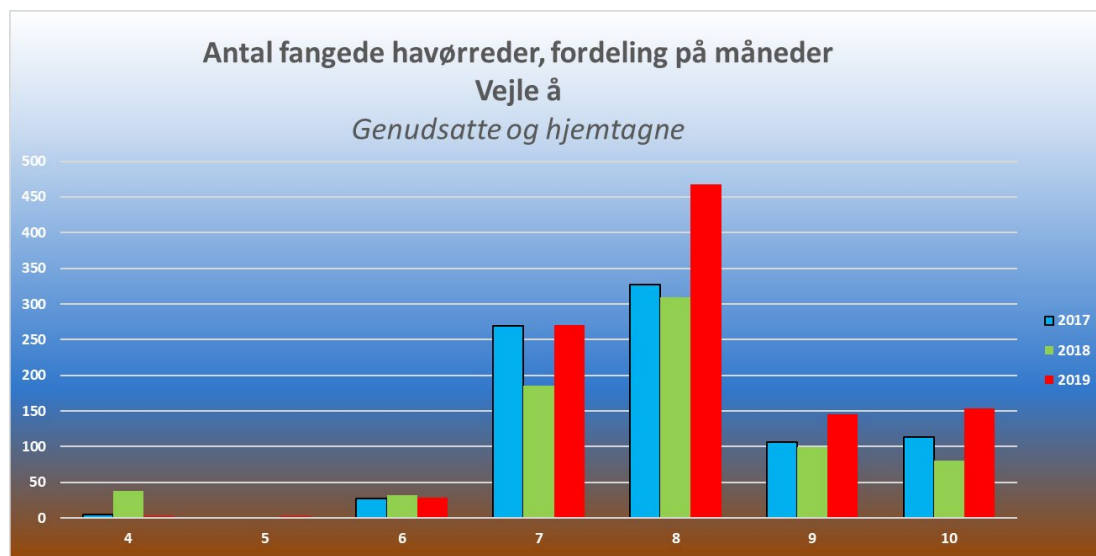


Fordeling på fangststed:

HJEMTAGNE HAVØRRED FORDELT PÅ ZONER I VEJLE Å					
	2019	2018	2017	2016	2015
Vejle å		15	4	4	420
Vejle å, Zone 1 (Lossepladsen)	196	42	73	51	33
Vejle å, Zone 2 (Knabberup)	185	170	231	219	231
Vejle å, Zone 3 (Kromandens)	59	24	41	32	44
Vejle å, Zone 4 (Godset)	25	22	25	46	56
Vejle å, Zone 5 (Godset)	31	38	38	39	41
Vejle å, Zone 6 (Nørager)	150	121	140	76	100
Vejle å, Zone 7 (Vingsted)	2	2	3	5	4
Vejle å, Zone 8 (Ravning)	11	1	9	8	11
Vejle å, Zone 9 (Tørskind)	10	13	18	28	10
Vejle å, Zone 10 (Runkenbjerg)	2	5	1	9	1
Vejle å, Zone 11 (Tingkærvad)					
Hovedtotal	671	453	583	517	951

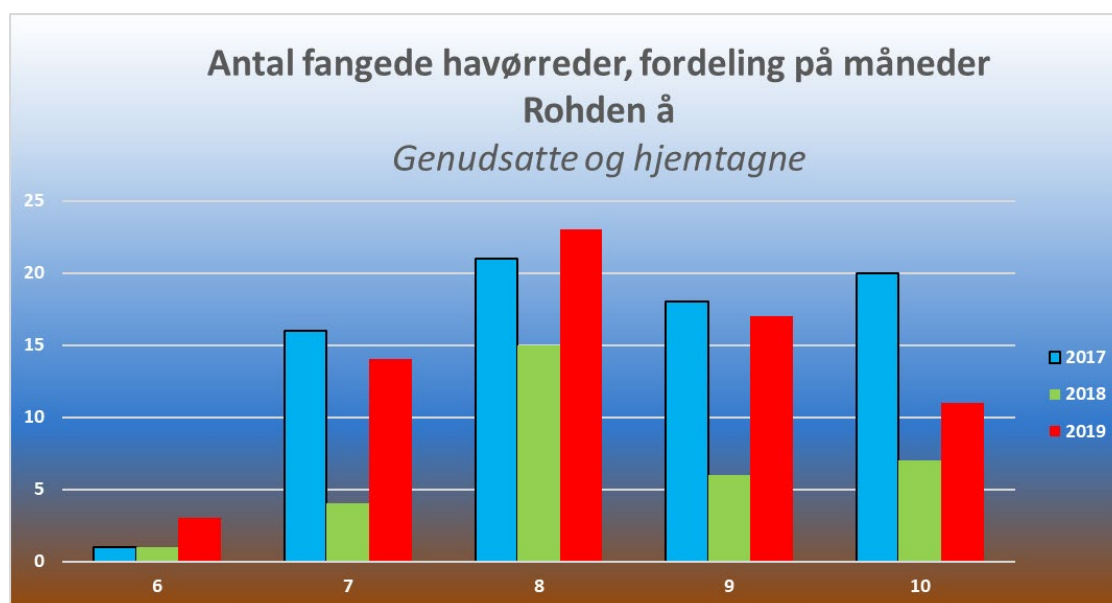
Ifølge fiskelejekontrakterne med Vejle Kommune og Naturstyrelsen er VSF forpligtiget til at rapportere, hvor mange fisk der er fanget i deres fiskevand. Derfor skal der laves en rapportering fordelt på zoner, som den viste.

Fordeling på fangstmåned:



Rohden Å

For Rohden Å fordeler fangsterne af havørreder sig som følger:



Øvrige fiskevande

Der er ikke indrapporteret fangster fra øvrige fiskevande.

5 Laks

Der er indrapporteret i alt 8 laks fra Vejle å.

6 Regnbue

Der er indrapporteret i alt 75 (76) regnbueørreder fordelt, som følger:

Vejle å	69 stk
Rohden å	6 stk
I alt	75 stk

7 Bækørred

Der er indrapporteret i alt 26 (26) bækørreder - genudsat og hjemtaget - fordelt som følger:

Vejle å	33 stk
Rohden å	0 stk
I alt	33 stk

8 Gedde

Der er indrapporteret i alt 3 stk. gedder - genudsat og hjemtaget - fordelt som følger:

Vejle å	3 stk
---------	-------