

VSF Fangstrapport for 2018

Indhold

VSF Fangstrapport for 2018.....	1
1 Generelt.....	1
2 Oversigt	1
3 Havørred.....	2
Vejle Å.....	3
Rohden Å.....	4
Øvrige åer	4
4 Laks.....	5
5 Regnbue.....	5
6 Bækørred.....	5
7 Gedde	5

1 Generelt

Denne fangstrapport omfatter fangster indrapporteret i perioden 1. april til 19. december 2018.

Fangstrapporten er baseret på 903 fangstjournaler fordelt på 145 medlemmer samt 28 dagkort.

Tal skrevet i parentes (000) er for 2017.

2 Oversigt

Der er registreret i alt 903 (1050) fangster fra VSFs fiskevand, heraf er 588 (727) hjemtaget og 315 (323) er genudsat.

Den samlede fangststatistik for hjemtagne fisk ser således ud:

VSF FANGSTATISTIK 2018												
ART	FISKEVAND					HJEMTAGNE FISK I ALT					ÆNDRING fra '17 til '18	
	Vejle å	Rohden å	Fårup-huse sø	Vingsted sø	Omme å	Grejs å	2018	2017	2016	2015		2014
Anden art	2						2	1	2	3	3	100%
Bækørred	13						13	6	6	21	10	117%
Gedde	0							2	5	5	2	-100%
Havørred	453	31					484	654	572	1119	614	-26%
Kildeørred								1	11			-100%
Laks	13						13	4	1	3	10	225%
Regnbueørred	64	12					76	59	149	185	168	29%
Suder											1	
I ALT	545	43	0	0	0	0	588	727	746	1336	808	-19%

3 Havørred

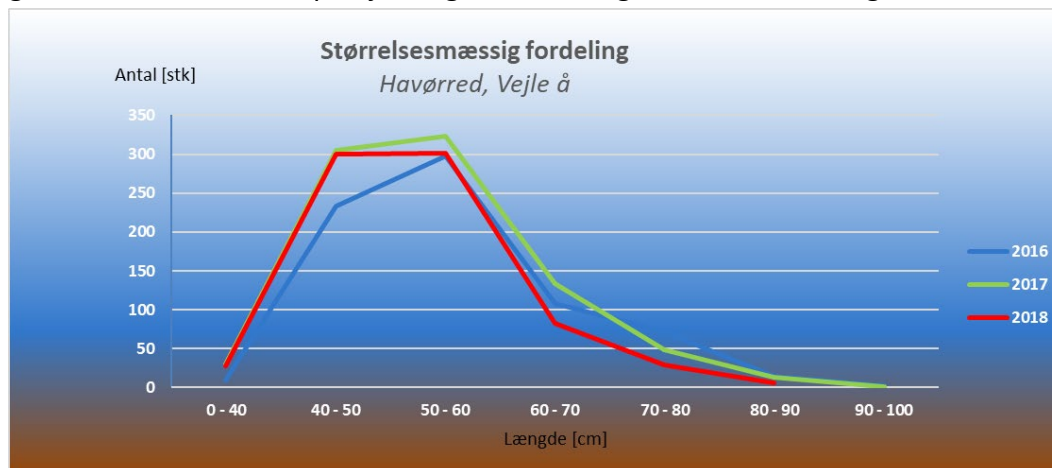
I 2018 er der for samtlige af vores fiskevande indrapporteret i alt 484 (654) stk. hjemtagne. I alt er der fanget 779 (929) stk. Fangsterne i 2018 er altså 15 % lavere end sidste år. Der er i alt hjemtaget 795 kg.

Til sammenligning kan nævnes, at de registrerede fangster i Karup Å Sammenslutningen er gået 33 % tilbage i samme periode. Opmærksomheden henledes på at der ikke er registreringspligt for fangster i alle Karup ås foreninger, hvorfor det samlede antal ikke er kendt, men forudsat at der registreres nogenlunde den samme andel fra år til år er tallene sammenlignelige.

I Kolding å er fangsterne gået 32 % tilbage.

Da vi i VSF har haft en lille tilbagegang i medlemstal og dermed færre til at fange fiskene må tilbagegangen i antal siges at være ret beskeden.

Der er i år fanget forholdsvis mange havørred mellem 40 og 50 cm og derfor er gennemsnitsstørrelsen på hjemtagne fisk i år også lidt lavere 1,6 kg end sidste år (1,9 kg).

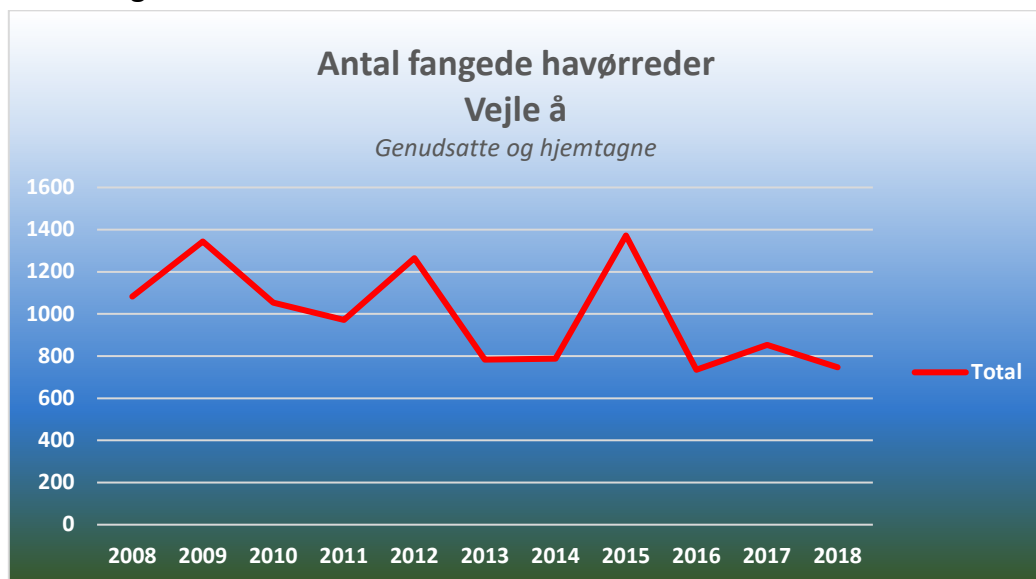


Medlemmerne har genudsat 39% af fangsterne.

HAVØRRED GENUDSÆTNINGER 2018						
Havørred	FISKEVAND					
	Vejle å			Rohden å		
	Hjemtaget	Genudsat	%	Hjemtaget	Genudsat	%
	453	293	39%	31	2	6%

Vejle Å

Antal fangede havørreder 1994-2018:



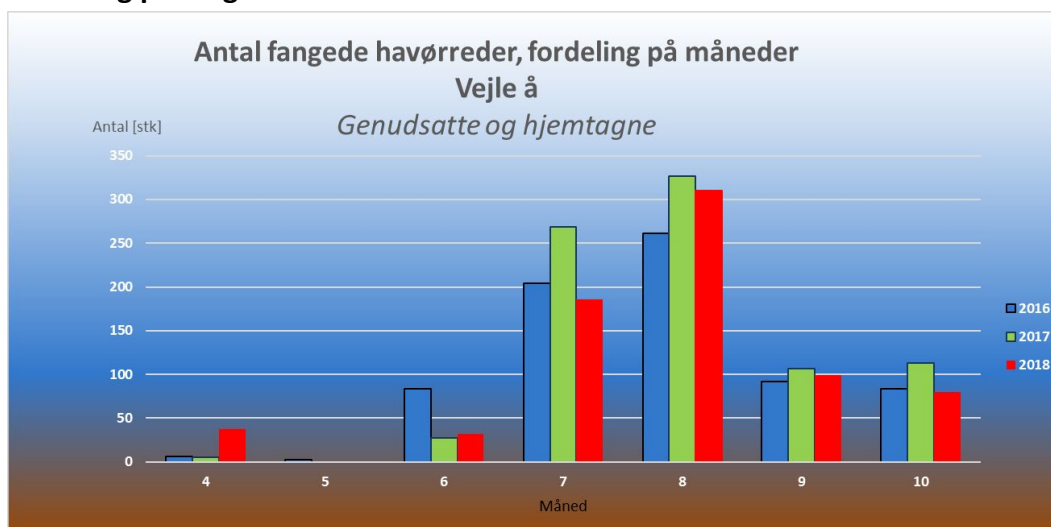
Fordeling på fangststed:

HJEMTAGNE HAVØRRED FORDELT PÅ ZONER I VEJLE Å					
	2018	2017	2016	2015	2014
Vejle å	15	4	4	420	196
Vejle å, Zone 1 (Lossepladsen)	42	73	51	33	35
Vejle å, Zone 2 (Knabberup)	170	231	219	231	132
Vejle å, Zone 3 (Kromandens)	24	41	32	44	6
Vejle å, Zone 4 (Godset)	22	25	46	56	32
Vejle å, Zone 5 (Godset)	38	38	39	41	24
Vejle å, Zone 6 (Nørager)	121	140	76	100	63
Vejle å, Zone 7 (Vingsted)	2	3	5	4	1
Vejle å, Zone 8 (Ravning)	1	9	8	11	4
Vejle å, Zone 9 (Tørskind)	13	18	28	10	20
Vejle å, Zone 10 (Runkenbjerg)	5	1	9	1	2
Vejle å, Zone 11 (Tingkærvad)					
Hovedtotal	453	583	517	951	515

Note: "Vejle Å" omfatter de fangster, hvor der er ikke angivet et zonenummer. Det er glædeligt, at det nu er lykkedes at få alle til at oplyse zoner, som ikke offentliggøres men indgår i vores statistiske beregninger. De 15 der er indmeldt som "Vejle å" i 2017 er fanget på dagkort.

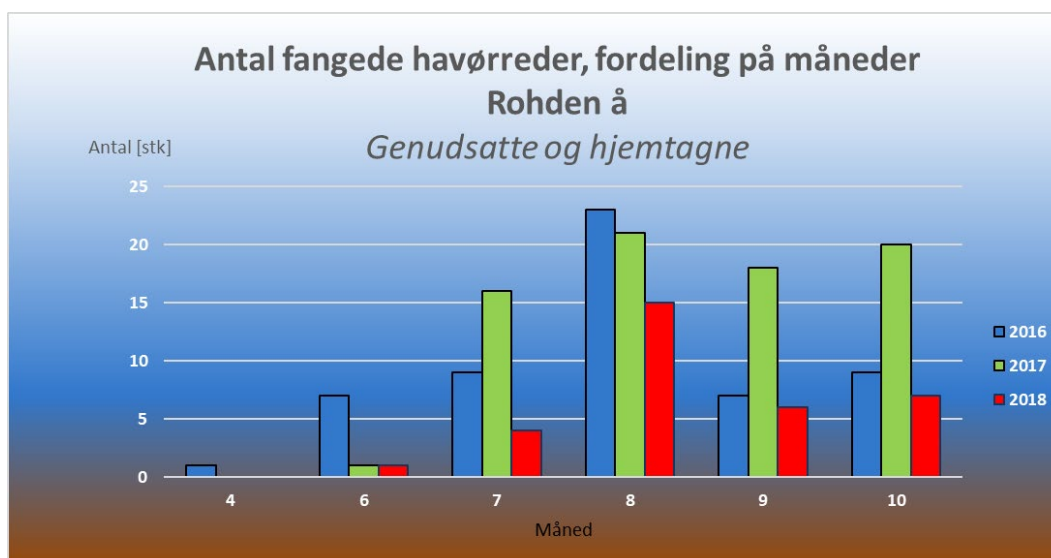
Ifølge fiskelejekontrakterne med Vejle Kommune og Naturstyrelsen er VSF forpligtiget til at rapportere, hvor mange fisk der er fanget i deres fiskevand. Derfor skal der laves en rapportering fordelt på zoner, som den viste.

Fordeling på fangstmåned:



Rohden Å

For Rohden Å fordeler fangsterne af havørreder sig som følger:



Øvrige åer

Der er ikke indrapporteret fangster fra øvrige åer (Omme og Grejs å).

4 Laks

Der er indrapporteret i alt 13 laks fra Vejle å, hvilket er det højeste antal registrerede på en sæson.

5 Regnbue

Der er indrapporteret i alt 76 (60) regnbueørreder fordelt, som følger:

Vejle Å	64 stk.
Rohden Å	<u>12 stk.</u>
I alt	76 stk.

6 Bækørred

Der er indrapporteret i alt 26 (51) bækørreder - genudsat og hjemtaget - fordelt som følger:

Vejle Å	23 stk.
Rohden Å	<u>3 stk.</u>
I alt	26 stk.

7 Gedde

Der er indrapporteret i alt 4 stk. gedder - genudsat og hjemtaget - fordelt som følger:

Vejle Å	2 stk.
Fåruphuse Sø	<u>2 stk.</u>
I alt	4 stk.